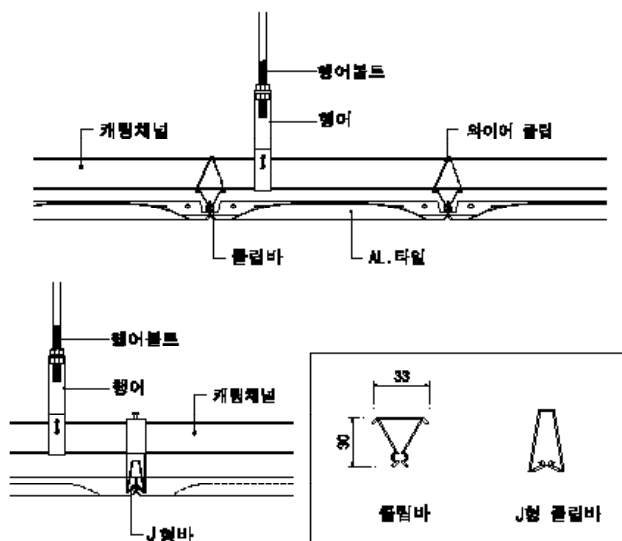
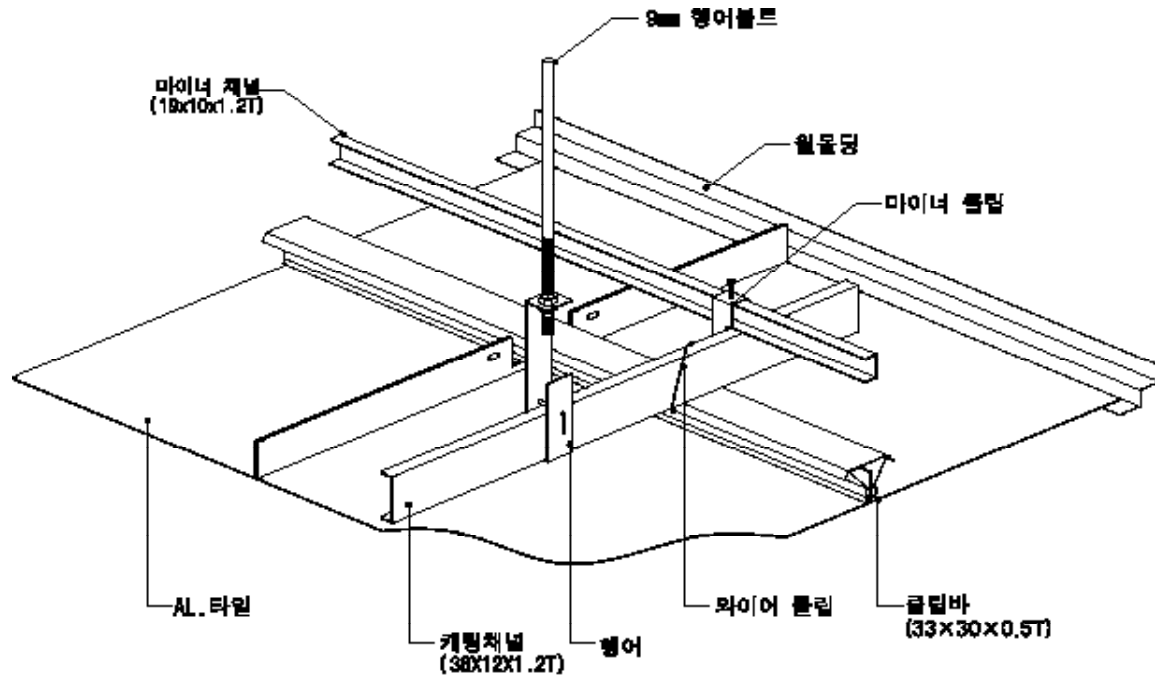


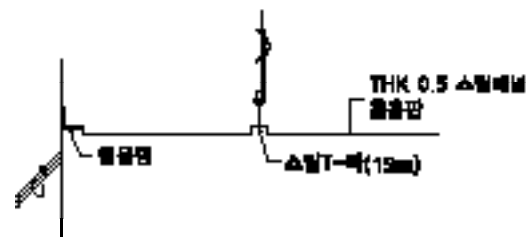
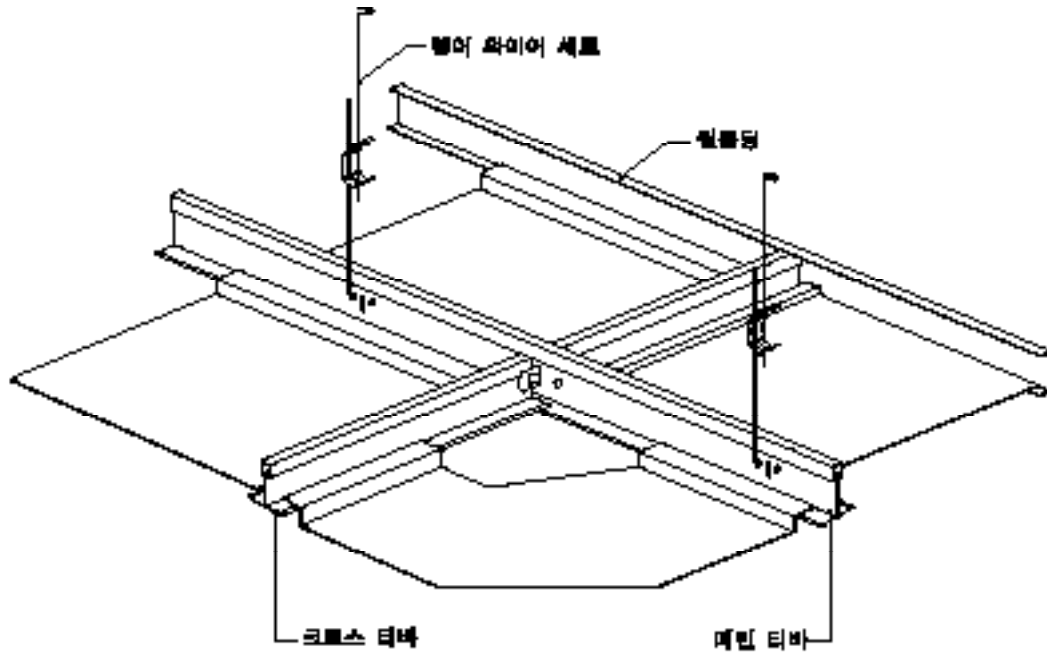


TILE

현대 건축물의 천장 내부 공간에는 배선, 배관, 조명장치 등 많은 기능의 설비를 구비하고 있어 천장의 개폐기능이 용이하며 아름답고 다양하며 불연성의 마감재를 요구하는 바 이런 기능을 갖추고 알루미늄, 갈라강판, 미러 등의 소재로 30mm를 기본모듈로 600×1200, 600×600, 600×300, 450×450, 300×300 등 다양한 TILE 제품이 있습니다.



다양한 규격외에 기본형, 다운형, 아트형, 점보형, 원형, 사각형, 유공형, 8각형 등의 많은 패턴을 갖고 있으며 표면을 내후성, 내부식성, 내습성이 있고 부착력이 강한 특수 페인트를 코팅함으로 장소에 구애 받지 않고 형태와 색깔과 패턴을 단순, 복합배열하여 어떠한 연출도 자유롭습니다.
또한 타공의 크기에 따른 변화와 Sound Tex의 사용으로 음향을 전문적으로 취급하는 곳에서도 사용 가능합니다.



패턴	규격	재질		형태				유공		두께	
		AL	STEEL	평형	원형	사각	팔각	유공	기본규격	AL	STEEL
기본형	300×300	■	■	■	■	■		■	1.8φ 5P	0.7/0.8	0.7
	300×600	■	■	■				■	1.8φ 5P	0.7/0.8	0.7
	450×450	■		■	■	■		■	1.8φ 5P	0.7/0.8	
	600×600	■	■	■	■	■	■	■	1.8φ 5P	0.7/0.8	0.7
DOWN형	600×600		■								0.7
점보형	600×1200	■		■				■	1.8φ 5P	0.8/1.0	